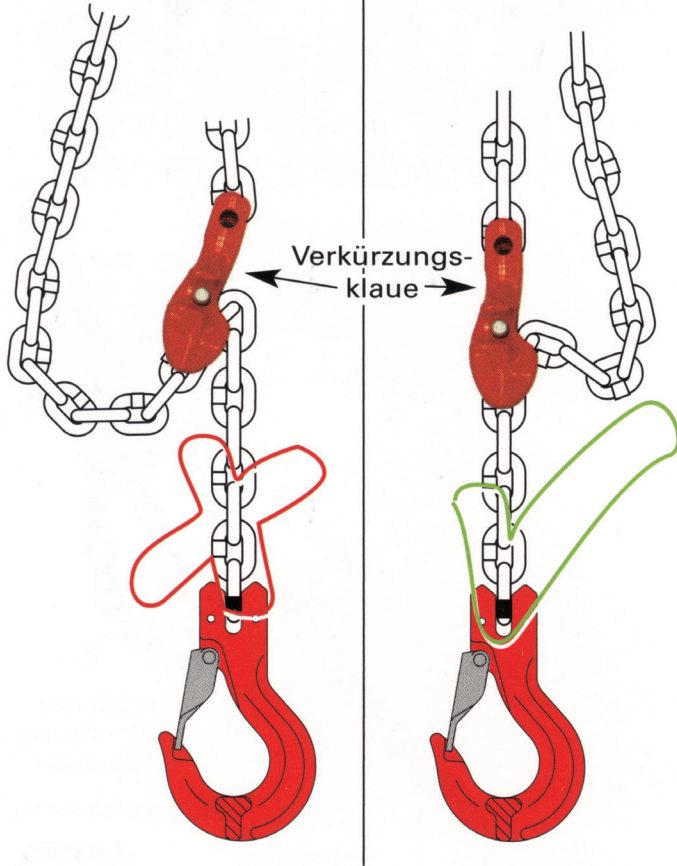


**falsch**

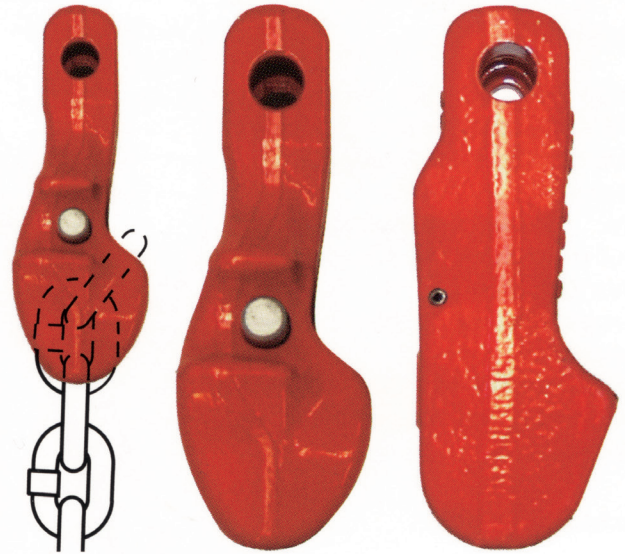
**richtig**



# Betriebsanleitung

**Montage und Anwendung**

**Verkürzungshaken YOY  
und Verkürzungsklauen**



## Montage-Anwendung Verkürzungshaken YOY

**Wichtig:** Bei der Montage muß unbedingt auf die richtige Einbaulage des YOY-Verkürzungshakens geachtet werden!

**Anwendung:** Anschlagketten können mit dem YOY-Verkürzungshaken schnell und einfach auf die benötigte Länge verkürzt werden. Dazu wird das gewünschte Kettenglied in die dafür vorgesehene Aufnahmeetasche des YOY-Verkürzungshakens eingelegt.

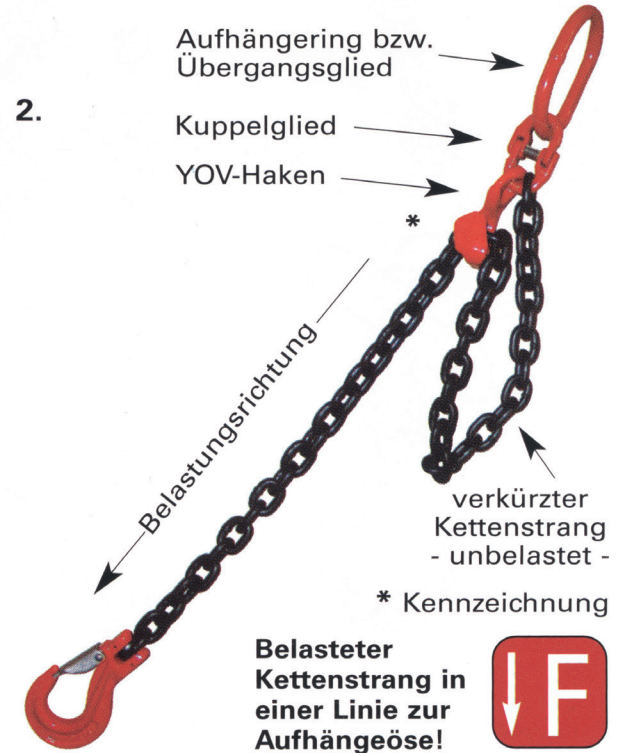
Bitte beachten Sie dabei, dass die Kette von der richtigen Seite aus dem Symbol folgend eingelegt wird!

Der YOY-Verkürzungshaken ist auf einer Seite mit einem Symbol für die Belastungsrichtung gekennzeichnet.

Der lasttragende Kettenstrang muss sich auf dieser Seite befinden.

### Achtung:

Eine Falschanwendung kann zu Unfällen führen oder die Anschlagketten beschädigen.



## Betriebsanleitung, GEFA teilbares Kettenballengeschirr:

### **Beschreibung:**

Das teilbare Ballengeschirr aus Ketten bietet dem Anwender den Vorteil, dass der Baum bzw. Findling beim Anlegen des Geschirrs und nach dem Transport nicht mehr bewegt werden muss. Die umlaufenden Ketten können abgenommen und entsprechend der Größe des Transportgutes eingehängt werden. Damit Ihnen keine Einzelketten verloren gehen, sind diese bereits an einer Seite montiert.

### **Anleitung:**

Das Kettenballengeschirr besteht aus 4 einzelnen Kettensträngen die nach unten hin von jeweils einem Haken unterbrochen werden, d.h. Kette → Haken → Kette.

Das letzte Stück Kette wird jeweils in den Haken der Nachbarkette eingehängt. Damit bildet die Kette im unteren Bereich einen Ring, der den Wurzelballen umschließt und so das Anheben ermöglicht. Der Radius des Ringes kann der Ballengröße entsprechend eingestellt werden.

Bei der 2 und 10 to Variante befinden sich am Anhängerring zusätzliche Verkürzungshaken. Mit denen lassen sich die einzelnen Ketten in der Länge verstellen. Für den korrekten Einsatz der Verkürzungshaken siehe gesonderte Anleitung (**Montage-Anwendung Verkürzungshaken**).



Abbildung 1: teilbares Kettenballengeschirr mit Verkürzungshaken